



Sehr geehrte Eltern,

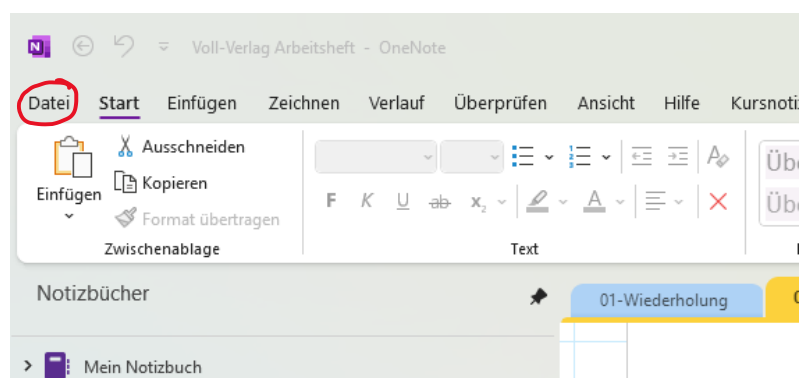
Sie haben ihr Kind soeben von unserer Schule abgemeldet. Da wir eine digitale Schule sind, wurden sämtliche Hefteinträge und Dateien online gespeichert. Aus Gründen des Datenschutzes löschen wir alle Accounts von Schülern, die unsere Schule verlassen, 2 Tage nach der offiziellen Entlassung. Sollte Ihr Kind noch Dateien und Hefteinträge in der Schulcloud gespeichert haben müssen Sie diese deshalb zeitnah auf einen externen Datenträger (USB – Stick oder mobile Festplatte) sichern.

Zum Sichern der Daten verwenden Sie am besten einen PC mit einem Windows Betriebssystem. Dateien und Ordner aus OneDrive können Sie mit dem Explorer wie gewohnt sichern.

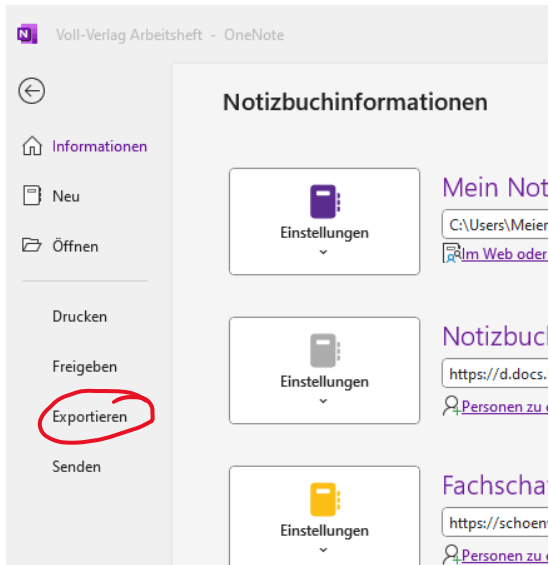
Für die Sicherung der Inhalte der Notizbücher (OneNote) empfehlen wir folgendes Vorgehen:

Starten Sie OneNote auf Ihrem Windows PC. Melden Sie sich mit den Zugangsdaten Ihres Kindes an dem Rechner an und öffnen Sie die Notizbücher, die Sie sichern möchten.

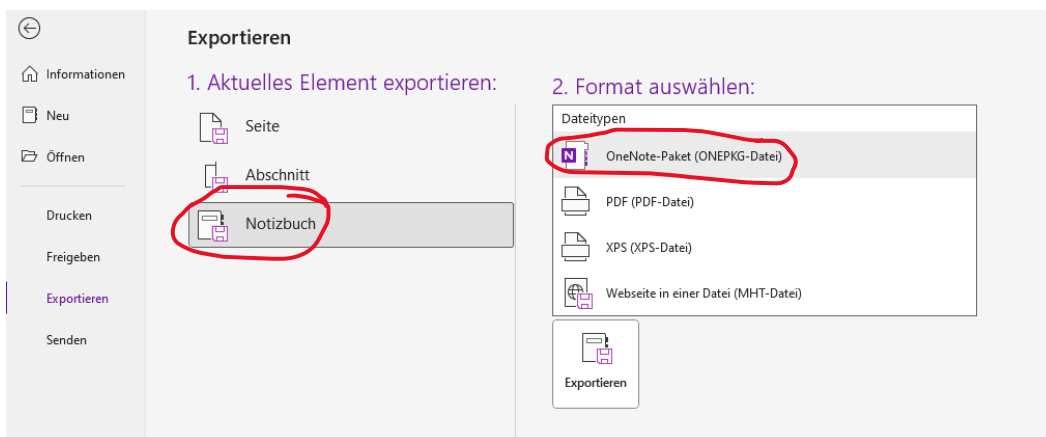
Anschließend klicken Sie im Hauptmenü von OneNote auf „Datei“:



Im folgenden Menü klicken Sie auf den Punkt „Exportieren“:



Als exportierendes Element wählen Sie bitte unbedingt „Notizbuch“ aus:



Sie können das Notizbuch als „OneNote-Paket“ speichern (Empfehlung!) oder auch als „PDF-Datei“ exportieren. Es entsteht eine Datei, mit der Endung „.onepkg“, die jederzeit auf einen Datenträger (auch einem Cloudspeicher) kopiert und von OneNote geöffnet und bearbeitet werden kann.

Mit freundlichen Grüßen